




CATALOGUE DES ACTIONS REALISABLES

AMENAGEMENTS

<p>Construire et poser des nichoirs</p>	<p>Les nichoirs, selon leurs modèles, accueillent différentes espèces : mésanges, hirondelle, martinet, rouge-gorge et moineau ou même faucon et petit-duc.</p>	
<p>Bâtir des spirales à insectes</p>	<p>Ces édifices de pierre sèche permettent de planter des aromatiques que les insectes viendront butiner. Ils trouveront également un habitat dans les anfractuosités des pierres.</p>	
<p>Réaliser un Totem de biodiversité</p>	<p>Le Totem de la biodiversité est non seulement un outil pédagogique mais aussi un support offrant le gîte et le couvert à la faune de proximité.</p>	
<p>Planter une haie champêtre</p>	<p>La haie champêtre fournit le gîte et le couvert aux oiseaux et à de petits mammifères comme le hérisson. Les chantiers de plantation font aussi découvrir le cycle de vie des haies.</p>	
<p>Construire une haie sèche</p>	<p>Les résidus de coupe et le bois mort peuvent servir à la construction d'une haie sèche. C'est un habitat de choix pour les insectes et le hérisson.</p>	
<p>Réaliser une mare</p>	<p>La mare est un habitat idéal pour de nombreux insectes, amphibiens et plantes. Et, contrairement aux idées reçues, une mare équilibrée c'est une mare sans moustique.</p>	

<p>Désimpermeabiliser une cour d'école</p>	<p>Pour lutter contre les îlots de chaleur, protéger les sols et renouer avec le vivant, il est crucial de débitumer. La LPO apporte son expertise dans tous les projets de désartificialisation.</p>	
<p>Changer la gestion d'un espace vert</p>	<p>Les changements de gestion dépendent du territoire concerné : gestion différenciée, création de passages à faune, etc. La LPO s'appuie pour cela de l'expertise de son programme Refuge.</p>	
<p>SENSIBILISATION</p>		
<p>Observer la biodiversité</p>	<p>Nous ne connaissons pas toujours la biodiversité qui nous entoure. De nombreuses espèces habitent pourtant les quartiers : oiseaux, reptiles, amphibiens, mammifères</p>	
<p>Observer des petites bêtes</p>	<p>Les insectes sont tout aussi intéressants à observer. À l'aide de boîte loupes, on découvre une multitude d'espèces dans divers milieux.</p>	
<p>Organiser la participation citoyenne en vue d'un aménagement</p>	<p>Pour impliquer les habitants au projet, nous les consultons afin de déterminer quels aménagements correspondraient le mieux à leurs usages.</p>	
<p>Animer en salle</p>	<p>De toutes sortes et sur tous les thèmes, les animations en salle permettent de faire découvrir autrement la nature aux participants avant ou après les sorties natures.</p>	

<p>Organiser des sorties nature</p>	<p>Les sorties peuvent se dérouler dans les alentours du quartier mais aussi au-delà. C'est l'occasion de découvrir la faune et la flore locale avec l'animateur LPO.</p>	
<p>Organiser des jeux de piste et autres jeux en plein air</p>	<p>De façon ludique on peut faire sortir les enfants et leur faire découvrir la biodiversité autour d'eux.</p>	
<p>Organiser des Jeux de société sur la nature</p>	<p>En intérieur, il est également possible d'organiser des soirées jeux de société pour relancer le débat sur la biodiversité.</p>	

Proposition :

Autres idées d'aménagements/ conseil / accompagnement : Créer un verger Permacole :

<https://lepotagerpermacole.fr/creer-son-verger-bio-en-permaculture/>

>Il s'agit de s'inspirer du verger d'Evelyne Leterme, fondatrice du conservatoire végétal d'Aquitaine qui reproduit les écosystèmes et offre une grande variété d'espèces sur plusieurs strates végétales.

